




ПРАВИТЕЛЬСТВО САНКТ-ПЕТЕРБУРГА

Государственное бюджетное общеобразовательное учреждение
СРЕДНЯЯ ОБЩЕОБРАЗОВАТЕЛЬНАЯ ШКОЛА № 253
Приморского района Санкт-Петербурга
имени капитана 1-го ранга П.И. Державина

РАССМОТРЕНО


на заседании МО учителей ФИТМО

Протокол № 1 от «31» августа 2021 г.

Председатель МО 
А.В. Попова

СОГЛАСОВАНО

Зам. директора по УВР


А. К. Шабанов


ПРИНЯТО на заседании

Педагогического совета ГБОУ № 253

Протокол №1 от 31.08.2021

УТВЕРЖДАЮ

Директор школы № 253


И. А. Фурсова



**А д а п т и р о в а н н а я р а б о ч а я
п р о г р а м м а
п о т е х н о л о г и и
д л я у ч а щ и х с я 6 - х к л а с с о в ,
н а х о д я щ и х с я н а д о м а ш н е м
о б у ч е н и и
2 0 2 1 - 2 0 2 2 у ч е б н ы й г о д**

Санкт-Петербург

2021

Пояснительная записка

Рабочая программа по «Технологии» для 6-х классов разработана на основе: Технология. Рабочие программы. 5-9 классы: В. М. Казакевич, Г. В. Пичугина, Г. Ю. Семенова. – М.,: Просвещение, 2020.

Технология. Методическое пособие 5-9 классы: учебное пособие для общеобразовательных организаций., В. М. Казакевич-М.: Просвещение, 2020.- 96 с.

Программа соответствует учебникам: Технология 6 класс: учеб. для общеобразовательных организаций., В. М. Казакевич-М.: Просвещение, 2020.- 176 с.

Нормативными документами для составления рабочей программы являются:

1. Информационное письмо Комитета по образованию Правительства Санкт-Петербурга от 13.07.2015 года № 03-20-2881/15-0-0 «Об организации обучения на дому по основным общеобразовательным программам обучающихся, нуждающихся в длительном лечении, а также детей инвалидов»;
2. Федерального Закона от 29.12.2012 № 273-ФЗ «Об образовании в Российской Федерации» с изменениями и дополнениями;
3. Федерального государственного образовательного стандарта основного общего образования, утвержденного приказом Министерства образования и науки Российской Федерации от 17.12.2010 № 1897;
4. Приказа Министерства просвещения Российской Федерации от 20.05.2020 г. № 254 «Об утверждении федерального перечня учебников, рекомендуемых к использованию при реализации имеющих государственную аккредитацию образовательных программ начального общего, основного общего, среднего общего образования»;
5. Основная образовательная программа основного общего образования;
6. Распоряжения Комитета по образованию N 1013-р от 12.04.2021 «О формировании календарного учебного графика государственных образовательных учреждений Санкт-Петербурга, реализующего основные общеобразовательные программы в 2021/2022 учебном году»;
7. Локальные акты учебного заведения:
 - а. Положение о рабочей программе
 - б. Положения о ведении электронного классного журнала;
8. Примерные программы, созданные на основе Федерального государственного образовательного стандарта.

Цели и задачи технологического образования

Обучение на дому – это форма образования, которую ребенок получает в домашних условиях, а сам процесс обучения осуществляется по индивидуальному учебному плану. Рекомендуется детям, которые по медицинским показаниям не могут обучаться непосредственно в образовательном учреждении.

Задачей индивидуального обучения на дому является освоение учащимися образовательных программ в рамках государственного образовательного стандарта. Нормативная база индивидуального обучения на дому определяет общие положения организации процесса обучения, права и обязанности участников образовательного процесса. Обучение на дому направлено на создание благоприятных условий для

обучающихся с учётом возрастных и индивидуальных особенностей, соматического и нервно-психического здоровья.

Целью индивидуального обучения детей на дому является обеспечение выполнения больными детьми, детьми-инвалидами федерального государственного образовательного стандарта, обеспечения их оптимальной социальной интеграции, сохранения и укрепления здоровья больных детей.

Организация индивидуального обучения на дому больных детей, детей-инвалидов ставит задачу освоения образовательных программ в рамках федерального государственного образовательного стандарта обучающимися, которые по причине болезни, инвалидности не могут обучаться в общеобразовательном учреждении.

Организация обучения больных детей, детей-инвалидов на дому осуществляется общеобразовательным учреждением, в котором обучается данный ученик.

На изучение данного курса выделяется 17 ч. из инвариантной части учебного плана (0,5 часа в неделю). В связи с особенностями индивидуального учебного плана учебная нагрузка для обучающегося на дому распределяется следующим образом: обязательные часы - 17; часы самостоятельной работы –13. Содержание самостоятельной работы включено в тематическое планирование и направлено на расширение и углубление практических знаний и умений учащегося по предмету технология. Часы самостоятельной работы входят в максимальную нагрузку обучающегося.

Предметная область «Технология» является необходимым компонентом общего образования всех школьников, предоставляя им возможность применять на практике знания основ наук.

Целью курса «Технология» является практико-ориентированное общеобразовательное развитие обучающихся:

1. Обеспечение понимания обучающимися сущности современных материальных, информационных и гуманитарных технологий и перспектив их развития.

2. Формирование технологической культуры и проектно-технологического мышления обучающихся.

3. Формирование информационной основы и персонального опыта, необходимых для определения обучающимся направлений своего дальнейшего образования в контексте построения жизненных планов, в первую очередь, касающихся сферы и содержания будущей профессиональной деятельности.

Задачи технологического образования в общеобразовательных организациях:

-ознакомить обучающихся с законами и закономерностями, техникой и технологическими процессами доминирующих сфер созидательной и преобразовательной деятельности человека;

-синергетически увязать в практической деятельности все то, что обучающиеся получили на уроках технологии и других предметов по предметно-преобразующей деятельности;

-включить обучающихся в созидательную и преобразовательную деятельность, обеспечивающую эффективность действий в различных сферах приложения усилий человека как члена семьи, коллектива, гражданина своего государства и представителя всего человеческого рода.

-сформировать творчески активную личность, решающую постоянно усложняющиеся технические и технологические задачи.

Место учебного предмета в учебном плане

В учебном плане на изучение данного предмета отведено 17 учебных часов в год. Данная программа предусмотрена для реализации на параллели 6-х классов.

Материально-техническое обеспечение образовательного процесса

- 1) Оборудование и приспособления (машины швейные, оверлок, утюг, доска гладильная, ножницы, манекен, лента сантиметровая, линейки, резец портновский, иглы швейные, иглы машинные, напёрстки, угольники и т. д.)
- 2) Коллекции (натуральных волокон, тканей)
- 3) Помещение кабинета обслуживающего труда, его оборудование (мебель и устройства) удовлетворяют требованиям Санитарно-эпидемиологических правил и нормативам (СанПиН 2.4.2.2821-10, СанПиН 2.2.2/2.4.1340-03).
- 4) Набор плакатов по различным темам курса
- 5) Экранно-звуковые средства (видеофильмы, компакт-диски)
- 6) Печатные пособия (таблицы, раздаточные пособия, альбомы)
- 7) Интерактивные средства обучения (учебные электронные мультимедиа издания)

Реализация программы в условиях обучения с использованием дистанционных образовательных технологий

Обучение учащихся осуществляется в очной форме с применением дистанционных технологий. Для организации обучения с использованием порталов дистанционного обучения учителями применяются рекомендованные источники:

Портал дистанционного обучения (<http://do2.rcokoit.ru>) - содержит удобные тесты;

- дает возможность учителю комментировать работу ученика, указывать на ошибки;
- доступ к заданиям открыт в любое время;
- задания портала связаны с упражнениями в учебнике, дополняют их, облегчают работу учащимся.

Российская электронная школа. <https://resh.edu.ru/> - это информационно-образовательная среда, объединяющая ученика, учителя, родителя и открывающая равный доступ к качественному общему образованию независимо от социокультурных условий.

Google Класс – бесплатный веб-сервис:

- учащиеся получают задания от учителей, осуществляется обратная связь с учащимися;
- предоставляет возможность комментировать выполнение заданий детьми, поставить оценку;
- доступно проведения проверочных работ, тестов с он-лайн результатами;
- учащиеся работают самостоятельно, без помощи родителей;
- предоставляется возможность работы с телефона..

Инфорурок

<https://infourok.ru/>.

- учащиеся получают задания от учителей, осуществляется обратная связь с учащимися;
- предоставляет возможность комментировать выполнение заданий детьми, поставить оценку;
- доступно проведения проверочных работ, тестов с он-лайн результатами;
- учащиеся работают самостоятельно, без помощи родителей;
- предоставляется возможность работы с телефона.

Яклас<https://www.yaklass.ru/>.

- в разделе «Предметы» есть вся необходимая теория, чтобы ученики могли обратиться за справкой

- в «Редакторе предметов» вы можете размещать собственные учебные материалы и задания, в том числе метапредметные

- если ученик выполнил задание неправильно, ему помогут «Шаги решения». Система выдаст подробное объяснение алгоритма решения, а после предложит сделать новое упражнение — для отработки и закрепления материала

Zoom(<https://zoom.us/>) - простая и надежная облачная платформа для видео- и аудиоконференцсвязи, чатов и веб-семинаров . Учащиеся могут заходить на платформу как с компьютера или планшета, так и с телефона.

Формы проведения занятий с использованием ДОТ

Синхронный (он-лайн обучение): коммуникация происходит в реальном времени, по расписанию, приближенному к обычному

Асинхронный: учащиеся получают материалы для самостоятельного изучения, домашние задания, тесты по альтернативным источникам (учебники, рабочие тетради и т.п.). Задания высылаются учащимся к определённому сроку при помощи средств коммуникации с обратной связью: почта, чат, социальные сети, электронный дневник.

Взаимодействие с учащимися и их родителями при использовании ДОТ осуществляется на основе использования возможностей социальных сетей (в контакте, ватсап и др), сервисов Classroom, Zoom. При отсутствии электронных средств у учащихся дети работают при помощи альтернативных источников обучения.

Далее по своей программе, удаляешь лишнее...

Планируемые результаты освоения учебного предмета

В соответствии с требованиями Федерального государственного образовательного стандарта основного общего образования к результатам предметной области «Технология», планируемые результаты освоения предмета отражают:

- овладение методами учебно-исследовательской и проектной деятельности, решения творческих задач, моделирования, конструирования и эстетического оформления изделий, обеспечения сохранности продуктов труда;
- формирование умений устанавливать взаимосвязь знаний по разным учебным предметам для решения прикладных учебных задач;
- формирование представлений о мире профессий, связанных с изучаемыми технологиями, их востребованности на рынке труда.

1. Предметные результаты изучения курса:

Современные материальные, информационные и гуманитарные технологии и перспективы их развития

Выпускник научится:

- объясняет на произвольно избранных примерах принципиальные отличия современных технологий производства материальных продуктов от традиционных технологий, связывая свои объяснения с принципиальными алгоритмами, способами обработки ресурсов, свойствами продуктов современных производственных технологий и мерой их технологической чистоты;

Выпускник получит возможность научиться:

- приводить рассуждения, содержащие аргументированные оценки и прогнозы развития технологий в сферах производства и обработки материалов, производства продуктов питания, сервиса.

Формирование технологической культуры и проектно-технологического мышления обучающихся

Выпускник научится:

- следовать технологии, в том числе в процессе изготовления субъективно нового продукта;

- оценивать условия применимости технологии, в том числе с позиций экологической защищенности;

- прогнозировать по известной технологии выходы (характеристики продукта) в зависимости от изменения входов / параметров / ресурсов, проверяет прогнозы опытно-экспериментальным путем, в том числе самостоятельно планируя такого рода эксперименты;

- проводить оценку и испытание полученного продукта;

- анализировать возможные технологические решения, определять их достоинства и недостатки в контексте заданной ситуации;

- проводить и анализировать разработку и / или реализацию проектов, предполагающих:

- планирование (разработку) материального продукта в соответствии с задачей собственной деятельности (включая моделирование и разработку документации);

- планирование (разработку) материального продукта на основе самостоятельно проведенных исследований потребительских интересов;

- разработку плана продвижения продукта;

- **Выпускник получит возможность научиться:**

- выявлять и формулировать проблему, требующую технологического решения;

- модифицировать имеющиеся продукты в соответствии с ситуацией / заказом / потребностью / задачей деятельности и в соответствии с их характеристиками разрабатывать технологию на основе базовой технологии;

- технологизировать свой опыт, представлять на основе ретроспективного анализа и унификации деятельности описание в виде инструкции или технологической карты;

- оценивать коммерческий потенциал продукта и / или технологии.

Построение образовательных траекторий и планов в области профессионального самоопределения

Выпускник научится:

- разъяснять социальное значение групп профессий, востребованных на региональном рынке труда,

- характеризовать группы предприятий региона проживания,

- анализировать свои мотивы и причины принятия тех или иных решений,

- анализировать свои возможности и предпочтения, связанные с освоением определенного уровня образовательных программ и реализацией тех или иных видов деятельности,

Выпускник получит возможность научиться:

- предлагать альтернативные варианты траекторий профессионального образования для занятия заданных должностей;

- анализировать социальный статус произвольно заданной социально-профессиональной группы из числа профессий, обслуживающих технологии в сферах производства и обработки материалов, машиностроения, производства продуктов питания, сервиса, информационной сфере.

По годам обучения результаты: бкласс

По завершении учебного года обучающийся:

- характеризует автоматизацию производства на примере региона проживания, профессии, обслуживающие автоматизированные производства, приводит произвольные примеры автоматизации в деятельности представителей различных профессий;
- конструирует простые системы с обратной связью на основе технических конструкторов;
- следует технологии, в том числе, в процессе изготовления субъективно нового продукта;
- получил и проанализировал опыт разработки проекта освещения выбранного помещения, включая отбор конкретных приборов, составление схемы электропроводки;
- получил и проанализировал опыт разработки и создания изделия средствами учебного станка;
- получил и проанализировал опыт оптимизации заданного способа (технологии) получения материального продукта (на основании собственной практики использования этого способа).

2. Мегапредметные результаты изучения курса: *познавательные УУД:*

- алгоритмизированное планирование процесса познавательно-трудовой деятельности;
- определение адекватных имеющимся организационным и материально-техническим условиям способов решения учебной или трудовой задачи на основе заданных алгоритмов;
- самостоятельная организация и выполнение различных творческих работ по сознанию технических изделий;
- моделирование технических объектов и технологических процессов;
- выявление потребностей, проектирование и создание объектов, имеющих потребительскую стоимость;
- диагностика результатов познавательно-трудовой деятельности по принятым критериям и показателям;
- общеучебные и логические действия (анализ, синтез, классификация, наблюдение, построение цепи рассуждений, доказательство, выдвижение гипотез и их обоснование);
- исследовательские и проектные действия;
- осуществление поиска информации с использованием ресурсов библиотек и Интернета;
- выбор наиболее эффективных способов решения учебных задач;
- формулирование определений понятий;
- соблюдение норм и правил культуры труда в соответствии с технологической культурой производства;
- соблюдение норм и правил безопасности познавательно-трудовой деятельности и созидательного труда;

коммуникативные УУД:

- учитывая позицию других людей, организовывать и планировать учебное сотрудничество, слушать и выступать, проявлять инициативу, принимать решения;
- владение речью;

регулятивные УУД:

- целеполагание и построение жизненных планов во временной перспективе;
- самоорганизация учебной деятельности (целеполагание, планирование, прогнозирование, самоконтроль, самокоррекция, волевая регуляция, рефлексия);
- саморегуляция.

3. Личностные результаты изучения предмета:

- проявление познавательного интереса и активности в данной области предметной технологической деятельности;

- мотивация учебной деятельности;
- овладение установками, нормами и правилами научной организации умственного и физического труда;
- самоопределение в выбранной сфере будущей профессиональной деятельности;
- смыслообразование (установление связи между мотивом и целью учебной деятельности);
- самооценка умственных и физических способностей для труда в различных сферах с позиций будущей социализации;
- нравственно-эстетическая ориентация;
- реализация творческого потенциала в духовной и предметно-продуктивной деятельности;
- развитие готовности к самостоятельным действиям;
- развитие трудолюбия и ответственности за качество своей деятельности;
- гражданская идентичность (знание своей этнической принадлежности, освоение национальных ценностей, традиций, культуры, эмоционально положительное принятие своей этнической идентичности);
- проявление технико-технологического и экономического мышления;
- экологическое сознание (знание основ здорового образа жизни, здоровьесберегающих технологий, правил поведения в чрезвычайных ситуациях, бережное отношение к природным и хозяйственным ресурсам).

Виды контроля

- вводный – осуществляется в начале каждого урока, актуализирует ранее изученный учащимися материал, позволяет определить их уровень подготовки к уроку;
- промежуточный - осуществляется внутри каждого урока. Стимулирует активность, поддерживает интерактивность обучения, обеспечивает необходимый уровень внимания, позволяет убедиться в усвоении обучаемым порций материала;
- проверочный – осуществляется в конце каждого урока; позволяет убедиться, что цели, поставленные на уроке достигнуты, учащиеся усвоили понятия, предложенные им в ходе урока;
- итоговый – осуществляется по завершении крупного блока или всего курса; позволяет оценить знания и умения.

Формы итогового контроля:

- творческая работа;
- защита проекта.

Критерии оценивания:

- тематический;
- текущий.

Контроль теоретических знаний учащихся происходит в форме фронтального опроса, проверки домашних заданий, тестирования по тематическим разделам курса. Контроль практических умений и навыков происходит путем приема индивидуальных заданий, выполняемых учащимися на компьютерах.

Критерии оценивания предметных результатов

В критерии оценки, определяющие подготовку учащегося, входят:

- общая подготовленность, организация рабочего места, научность, технологичность и логика изложения материала;
- уровень освоения теоретического материала, предусмотренного программой по предмету;
- умения использовать теоретические знания при выполнении текущих заданий, практических работ, упражнений;

- соблюдение этапов технологии изготовления, норм времени, качество выполнения технологических операций и приёмов;
- соблюдение правил санитарии, гигиены, техники безопасности.
Уровень подготовки оценивается в баллах:
5 – «отлично»;
4 – «хорошо»;
3 – «удовлетворительно»;
2 – «неудовлетворительно».

Критерии оценок выполнения учащимися графических заданий и лабораторно-практических работ:

Балл «5» ставится, если учащийся:

- творчески планирует выполнение работы;
- самостоятельно и полностью использует знания программного материала;
- правильно и аккуратно выполняет задание;
- умеет пользоваться справочной литературой, наглядными пособиями, приборами и другими средствами.

Балл «4» ставится, если учащийся:

- правильно планирует выполнение работы;
- самостоятельно использует знания программного материала;
- в основном правильно и аккуратно выполняет задание;
- умеет пользоваться справочной литературой, наглядными пособиями, приборами и другими средствами.

Балл «3» ставится, если учащийся:

- допускает ошибки при планировании выполнения работы;
- не может самостоятельно использовать значительную часть знаний программного материала;
- допускает ошибки и неаккуратно выполняет задание;
- затрудняется самостоятельно использовать справочную литературу, наглядные пособия, приборы и другие средства.

Балл «2» ставится, если учащийся:

- не может правильно спланировать выполнение работы;
- не может использовать знания программного материала;
- допускает грубые ошибки и неаккуратно выполняет задание;
- не может самостоятельно использовать справочную литературу, наглядные пособия, приборы и другие средства.

Оценивание теста учащихся производится по следующей системе:

Балл «5» - получают учащиеся, справившиеся с работой 100 - 90 %;

Балл «4» - ставится в том случае, если верные ответы составляют 80 % от общего количества;

Балл «3» - соответствует работа, содержащая 50 – 70 % правильных ответов.

Нормы оценки знаний, умений и компетентностей учащихся.

ОТМЕТКА «5» ставится, если учащийся полностью усвоил учебный материал, может изложить его своими словами, самостоятельно подтверждает ответ конкретными примерами, правильно и обстоятельно отвечает на дополнительные вопросы учителя.

ОТМЕТКА «4» ставится, если учащийся в основном усвоил учебный материал, допускает незначительные ошибки в его изложении, подтверждает ответ конкретными примерами, правильно и обстоятельно отвечает на дополнительные вопросы учителя.

ОТМЕТКА «3» ставится, если учащийся не усвоил существенную часть учебного материала, допускает значительные ошибки в его изложении своими словами, затрудняется подтвердить ответ конкретными примерами, слабо отвечает на дополнительные вопросы.

ОТМЕТКА «2» ставится, если учащийся полностью не усвоил учебный материал, не может изложить его своими словами, не может привести конкретные примеры, не может ответить на дополнительные вопросы учителя.

Нормы оценки практической работы Организация труда

ОТМЕТКА «5» ставится, если полностью соблюдались правила трудовой и технологической дисциплины, работа выполнялась самостоятельно, тщательно спланирован труд и соблюдался план работы, предложенный учителем, рационально организовано рабочее место, полностью соблюдались общие правила ТБ, отношение к труду добросовестное, к инструментам – бережное, экономное.

ОТМЕТКА «4» ставится, если работа выполнялась самостоятельно, допущены незначительные ошибки в планировании труда, организации рабочего места, которые исправлены самостоятельно, полностью выполнялись правила трудовой и технологической дисциплины, правила ТБ.

ОТМЕТКА «3» ставится, если самостоятельность в работе была низкой, допущены нарушения трудовой и технологической дисциплины, правил ТБ.

ОТМЕТКА «2» ставится, если самостоятельность в работе отсутствовала, допущены грубые нарушения правил трудовой и технологической дисциплины, ТБ, которые повторялись после замечаний учителя.

Приемы труда

ОТМЕТКА «5» ставится, если все приемы труда выполнялись правильно, не было нарушений правил ТБ, установленных для данного вида работ.

ОТМЕТКА «4» ставится, если приемы труда выполнялись в основном правильно, допущенные ошибки исправлялись самостоятельно, не было нарушений правил ТБ.

ОТМЕТКА «3» ставится, если отдельные приёмы труда выполнялись неправильно, но отдельные ошибки исправлялись после замечаний учителя, допущены незначительные нарушения правил ТБ.

ОТМЕТКА «2» ставится, если неправильно выполнялись многие работы, ошибки повторялись после замечания учителя, неправильные действия привели к травме или поломке инструмента (оборудования).

Качество изделия (работы)

ОТМЕТКА «5» ставится, если изделие или другая работа выполнены с учетом установленных требований.

ОТМЕТКА «4» ставится, если изделие выполнено с незначительными отклонениями от заданных требований.

ОТМЕТКА «3» ставится, если изделие выполнено со значительными нарушениями заданных требований.

ОТМЕТКА «2» ставится, если изделие выполнено с грубыми нарушениями заданных требований или допущен брак.

Критерии оценки проекта:

1. Оригинальность темы и идеи проекта.
2. Конструктивные параметры (соответствие конструкции изделия; прочность, надежность; удобство использования).
3. Технологические критерии (соответствие документации; оригинальность применения и сочетание материалов; соблюдение правил техники безопасности).
4. Эстетические критерии (композиционная завершенность; дизайн изделия; использование традиций народной культуры).
5. Экономические критерии (потребность в изделии; экономическое обоснование; рекомендации к использованию; возможность массового производства).
6. Экологические критерии (наличие ущерба окружающей среде при производстве изделия; возможность использования вторичного сырья, отходов производства; экологическая безопасность).

7. Информационные критерии (стандартность проектной документации; использование дополнительной информации).

Содержание учебного предмета УЧЕБНЫЙ ПЛАН

В учебном плане основного общего образования на изучение изобразительного искусства в 6 классе отводится 17 ч.

Виды занятий	Кол-во часов
Технологии домашнего хозяйства	5
Кулинария	4
Декоративная работа, художественное конструирование и дизайн	5
Исследовательская и созидательная деятельности	3
<i>Итого за год</i>	17

Характеристика основных видов занятий

Раздел «Технологии домашнего хозяйства» 4 часа

Тема. Интерьер жилого дома.

Теоретические сведения. Понятия композиции в интерьере. Роль освещения в интерьере. Подбор материалов отделки и цветовое решение. Декоративное оформление интерьера.

Лабораторно-практические и практические работы.

Изготовление макета «комната моей мечты».

Тема. Гигиена жилища 1 часа

Теоретические сведения. Значение в жизни человека соблюдения и поддержания чистоты и порядка. Виды уборки: ежедневная (сухая), еженедельная (влажная), генеральная. Их особенности и правила проведения. Современные натуральные и синтетические средства, применяемые при уходе за посудой, уборке помещения.

Раздел «Кулинария» 4 часа

Тема. Блюда из молока и кисломолочных продуктов 1 час

Теоретические сведения. Значение молока и кисломолочных продуктов в питании человека. Натуральное (цельное) молоко. Молочные продукты. Молочные консервы. Кисломолочные продукты. Сыр. Методы определения качества молока и молочных продуктов. Посуда для приготовления блюд из молока и кисломолочных продуктов. Молочные супы и каши: технология приготовления и требования к качеству. Подача готовых блюд. Технология приготовления творога в домашних условиях. Технология приготовления блюд из кисломолочных продуктов.

Тема. Изделия из жидкого теста 1 час

Теоретические сведения. Виды блюд из жидкого теста. Продукты для приготовления жидкого теста. Пищевые разрыхлители для теста. Оборудование, посуда и инвентарь для замешивания теста и выпечки блинов. Технология приготовления теста и изделий из него: блинов, блинчиков с начинкой, оладий и блинного пирога. Подача их к столу.

Тема. Виды теста и выпечки 1 час

Теоретические сведения. Продукты для приготовления выпечки. Разрыхлители теста. Инструменты и приспособления для приготовления теста и формования мучных изделий. Электрические приборы для приготовления выпечки.

Дрожжевое, бисквитное, заварное тесто и тесто для пряничных изделий. Виды изделий из них. Рецепт и технология приготовления пресного слоёного и песочного теста. Особенности выпечки изделий из них. Профессия кондитер.

Тема. Сервировка сладкого стола. Праздничный этикет 1 час

Теоретические сведения. Меню сладкого стола. Сервировка сладкого стола. Набор столового белья, приборов и посуды. Подача кондитерских изделий и сладких блюд. Правила поведения за столом и пользования десертными приборами. Сладкий стол фуршет. Правила приглашения гостей. Разработка пригласительных билетов с помощью ПК.

Лабораторно-практические и практические работы. Разработка меню.

Приготовление блюд для праздничного сладкого стола.

Сервировка сладкого стола. Разработка приглашения на праздник с помощью ПК.

Тема. Декоративная работа, художественное конструирование и дизайн 5 часов.

Практическая работа по созданию декоративно-художественного изделия.

Создание эскиза изделия. Конструирование и моделирование изделия выбранного учащимся. Изготовление изделия.

Тема. Исследовательская и созидательная деятельности 3 часа

Теоретические сведения. Цель и задачи проектной деятельности в 6 классе. Составные части годового творческого проекта семиклассников.

Практические работы. Творческий проект по разделу «Технологии домашнего хозяйства».

Творческий проект по разделу «Кулинария».

Творческий проект по разделу «Создание изделий из текстильных материалов».

Составление портфолио и разработка электронной презентации. Презентация и защита творческого проекта.

Варианты творческих проектов: «Декоративная рамка для фото» «Сладкоежки», «Подарок своими руками», и др.

Учебно-методическое обеспечение образовательного процесса

1. Казакевич В. М., Пичугина Г. В. Технология: 6 класс: учебник для учащихся общеобразовательных учреждений /– М.: Просвещение, 2020. – 176с, ФГОС
2. Казакевич В. М., Пичугина Г. В. Технология. Методическое пособие 5-9 классы: учебное пособие для учащихся общеобразовательных учреждений /– М.: Просвещение, 2020. – 96с, ФГОС
3. Технология. Рабочие программы. 5-9 классы: В. М. Казакевич, Г. В. Пичугина, Г. Ю. Семенова. – М.,: Просвещение, 2020.

Список литературы для учащихся:

1. Казакевич В. М., Пичугина Г. В. Технология: 7 класс: учебник для учащихся общеобразовательных учреждений /– Казакевич В. М, М.: Просвещение, 2020. – 176, с. ФГОС

Интернет - ресурсы:

(<http://do2.rcokoit.ru>); <https://resh.edu.ru/>; <https://infourok.ru/>; <https://www.yaklass.ru/>;
<https://zoom.us/>); <https://videouroki.net/>; <http://www.woll-rus.ru>; <http://shei-sama.ru>;
<http://www.remontsrem.ru/>; <http://gardenweb.ru>; <http://www.kvartira-box.ru>; [13](http://strana-</p></div><div data-bbox=)

soveto.com; <http://elhovka.narod.ru> ;<http://festival.1september.ru>; <http://school-collection.edu.ru/>; <http://fcior.edu.ru/>; <http://tehnologiya.ucoz.ru/>; <http://festival.1september.ru/>.